

Merkezi Tedarikçi Portali Eğitim Dökümanı

Tedarikçi Kılavuzu

Hazırlayan

Fiz

Versiyon/Tarih

V1 – İlk Yayın / 25.02.2020

İçindekiler

1)Tedarikçi Başvuru Sayfası	3
2.Tedarikçi Portalına Giriş	4
2.1 Başvuru Onayı Sonrası E-Posta Alımı.....	4
2.2 Kullanıcı Kaydı.....	4
2.3 Tedarikçi Portalı Giriş.....	4
3) Aksa Tedarikçi Portalı-Anaveri Bakımı.....	4
3.1)Yeterlilikler	5
3.1.2)Anketin Cevaplanması ve İlgili Sorumluya Gönderilmesi.....	6
3.2)Görevler.....	7
3.2.1)Görevin Tamamlanması ve İlgili Satınalma Sorumlusuna Gönderilmesi.....	7
3.2) Çalışan	8
3.3)Şirket	8
3.3.1)Ekler.....	9
3.3.2) Şirket Verileri.....	9
3.3.3)Sertifikalar	10
3.4) Ürün Kategorileri.....	10
3.5) Ek Bilgiler Tabları	10
3.4.1)Ürün Bilgileri.....	11
3.4.2)Finansal Bilgiler	11
3.4.3)Ürün Fabrika Bilgileri.....	12
6)Şifre Resetleme	13

1)Tedarikçi Başvuru Sayfası

Kazancı firmaları ile çalışmak isteyen tedarikçi firmaların https://kzcsrmap.aksa.com:8100/slc_selfreg linki üzerinden Kazancı Tedarikçi Portalına erişerek başvuruda bulunmaları gerekmektedir.Tedarikçi firma adaylarının SLC(Supplier Lifecycle Management) entegre sistemi ile oluşturulan aşağıda görülen Tedarikçi Kayıt anketini doldurarak başvurularını tamamlamaları gerekmektedir.

KAZANCI Tedarikçi Kayıt Sayfasına Hoş geldiniz !

Lütfen Tedarikçi Kayıt Sayfası'nda sizden istenilen bilgileri eksiksiz doldurunuz. Gördüğünüz bilgileri KAZANCI'ni veri tabanında saklanacaktır. KAZANCI yeni tedarikçileri ile çalışmak için bu veri tabanını kullanarak bizimle çalışmaktadır. Bu sayfadan bilgileri doldurduktan sonra tedarikçi olmak için ilk adım atmış olacaksınız. KAZANCI ile çalışmak için gösterdiğiniz ilgiye teşekkür ederiz.
*Yüksek verimlilik ortama sahiptir.

[Gözetim kipini etkinleştir](#) [Gözetim kipini etkinleştirme kaldır](#)

Genel şirket bilgileri

Başvuru Yapılmak İstenen Akisa Şirketini Seçiniz:

Kazancı Holding AS
 Elektrik Dağıtım Şirketleri
 Enerji Grubu Şirketleri
 Doğalgaz Şirketleri
 Akisa Jeneratör
 Akisa Denize
 Tarım

* Şirket adı:
* Şirket Yapısı:
* Dil:
Ana sayfa:
Ticaret Sicil Numarası:
Son Yıllık Vergi Matrahı:

Geçen Yıla Ait Cironuz:
Ciro Para Birimi:
Ödenmiş Sermaye:
Halihazırda Akisa Holding Tedarikçi:
Akisa Referans Kişi:
Fazla Yetki Alan:
Grup Şirketiniz Var mı?:
Çalışan Sayınız:
Apk Kapalı Alan:

Adres:
* Ülke:
İl:

Referans Bilgileri

* Referans Firma Adı 1:
* Telefon Numarası 1:
* E-posta 1:
Referans Firma Adı 2:
Telefon Numarası 2:
E-posta 2:
Referans Firma Adı 3:
Telefon Numarası 3:
E-posta 3:

Ortaklık Bilgileri
İlgili Kişi Unvanı:

Şirket Ortağı 1 / Yüzde(%):
Şirket Ortağı 2 / Yüzde(%):
Şirket Ortağı 3 / Yüzde(%):
Şirket Ortağı 4 / Yüzde(%):

Bitirilen İşler
Bitirilen İş 1:
Bitirilen İş 2:
Bitirilen İş 3:
Bitirilen İş 4:

İletişim
* Telefon numarası:
/ Dahili numara:
Faks numarası: / Dahili numara:
* E-posta:

(* ile belirtilen alanların doldurulması zorunlu olup, katılım koşullarını okuyup onayladıktan sonra gönder butonuna basarak başvuru tamamlanır. Başvuru tamamlandığında ise resimde gösterildiği gibi teşekkürler metni görülerek başvurunun başarı ile tamamlandığı anlaşılabilir.

KAZANCI HOLDING

Teşekkürler.
Kayıt talebiniz sorumlu satınalma organizasyonuna iletildi.

2.Tedarikçi Portalına Giriş

2.1 Başvuru Onayı Sonrası E-Posta Alımı

Tedarikçi firmanın Tedarikçi Kayıt Sayfası üzerindeki anketi doldururken seçtiği kategoriye bağlı olarak ilgili şirketin satınalma departmanı çalışanlarına onay isteği düşer. Satın Alma çalışanının incelemeleri sonrası onay vermesi durumunda aday tedarikçi firma, potansiyel tedarikçi firmaya terfi edilir. Potansiyel tedarikçinin Akxa Tedarikçi Portaline giriş yapabilmesi için e-posta aracılığı ile geçici kullanıcı adı ve şifre sağlanır.

2.2 Kullanıcı Kaydı

Potansiyel tedarikçi firma, kendisine ulaşan mail adresindeki linke tıklayıp geçici kullanıcı adı ve şifresi ile giriş yaparak yönetici hesabı için yeni kullanıcı adı ve yeni şifresini yaratır.

The screenshot displays the SAP Supplier Registration Form (Tedarikçi verileri bakımı) with the following fields:

- Genel şirket bilgileri:**
 - * Şirket adı: 10122019_001
 - Hukuki Yapı: Şahıs Şirketi (Gerçek Kişi Ticari İş)
 - * Dil: Türkçe
 - Ana sayfa: [Empty]
 - Para birimi: [Empty]
 - Ticaret Sicil Numarası: [Empty]
 - Son Yılın Vergi Matrahı: [Empty]
- Vergi Verileri:**
 - Tc kimlik No: [Empty]
 - Vergi Dairesi: [Empty]
 - Vergi Numarası: [Empty]
- Adres:**
 - Geçen Yıla Ait Cironuz: [Empty]
 - Ciro Para Birimi: [Empty]
 - Ödenmiş Sermaye: [Empty]
 - Hali Hazırda Akxa Holding Tedarikçisi: [Empty]
 - Akxa Referans Kişi: [Empty]
 - Faaliyet Alanı: [Empty]
 - Grup Şirketiniz Var mı?: [Empty]
 - Çalışan Sayınız: [Empty]
 - Açık Kapalı Alan: [Empty]
- Referans Bilgileri:**
 - Referans Firma Adı 1: REF
 - Telefon Numarası 1: 212 3443423
 - E-posta 1: REF@1.COM
 - Referans Firma Adı 2: [Empty]
 - Telefon Numarası 2: [Empty]
 - E-posta 2: [Empty]
 - Referans Firma Adı 3: [Empty]

2.3 Tedarikçi Portalı Giriş

Tedarikçi firmanın yönetici hesabı yaratıldıktan sonra dilerse "Oturum aç" linkine tıklayarak Tedarikçi Portalına giriş yapabilir. Yönetici hesabı kullanıcı adı ve şifresi girildikten sonra Tedarikçi Portalı'na giriş sağlanır.

3) Akxa Tedarikçi Portalı-Anaveri Bakımı

Yönetici hesabı ile giriş yapıldıktan sonra görülen ana giriş sayfası ile karşılaşılır. Sol menüde görüldüğü gibi bu sayfa Yeterlilikler, Görevler, Çalışan, Şirket, şeklinde 4 ana bölümden oluşmaktadır. Tedarikçi firma kendisi ile ilgili bütün bilgileri bu sayfalardan erişip görüntüleyebilir veya Satın Alma Sorumlusu bilgisi dahilinde değişiklik yapabilir. Oluşturduğunuz kullanıcı adı ve şifre ile https://kzcsrmap.akxa.com:8100/s3q_ext linki ile giriş yapabilirsiniz.

SAP Tedarikçi verileri bakımı Bgl.sayfasi | Ara | Yardım | Oturumu kapat

Bgl sayfası > Şirket verileri

Sakla Görüntüle

Genel şirket bilgileri

* Şirket adı: 10122019_001

Hukuki Yapı: Şahıs Şirketi (Gerçek Kişi Ticari İş)

* Dil: Türkçe

Ana sayfa:

Para birimi:

Ticaret Sicil Numarası:

Son Yılın Vergi Matrahı:

Vergi Verileri

Tc kimlik No:

Vergi Dairesi:

Vergi Numarası:

Your logo here

Adres

Geçen Yıla Ait Cironuz:

Ciro Para Birimi:

Ödenmiş Sermaye:

Hali Hazırda Aksa Holding Tedarikçisi:

Aksa Referans Kişi:

Faaliyet Alanı:

Grup Şirketiniz Var mı?:

Çalışan Sayınız:

Açık Kapalı Alan:

Referans Bilgileri

Referans Firma Adı 1: REF

Telefon Numarası 1: 212 3443423

E-posta 1: REF@1.COM

Referans Firma Adı 2:

Telefon Numarası 2:

E-posta 2:

Referans Firma Adı 3:

Tedarikçi verileri bakımı

Yeterlilikler **1**

Yeni (3)

İşleniyor

Gönderildi

İhtilafı

Görevler **2**

Yeni

Gönderildi

İhtilafı

Tamamlandı

Çalışan **3**

Çalışan yarat

Çalışan listesi

Kişisel veriler

Şirket **4**

Ekler

Şirket verileri

Sertifikalar

Ürün kategorileri

3.1)Yeterlilikler

Bu tabta 4 tane sekme bulunmaktadır. Yeterlilik bölümü Yeni, İşleniyor, Gönderildi ve İhtilafı olarak 4 alt bölümden oluşmaktadır. Geçici Şifre ve Kullanıcı adı ile birlikte Tedarikçi Yeterlilik Anketi e-postası otomatik olarak tedarikçi firmaya iletilmektedir.

Yeterlilikler

Yeni (3) **1**

İşleniyor **2**

Gönderildi **3**

İhtilafı **4**

(1) Yeni: Bu sekmede satınalma sorumlularınız tarafından cevaplamanız beklenen anketler bulunmaktadır.

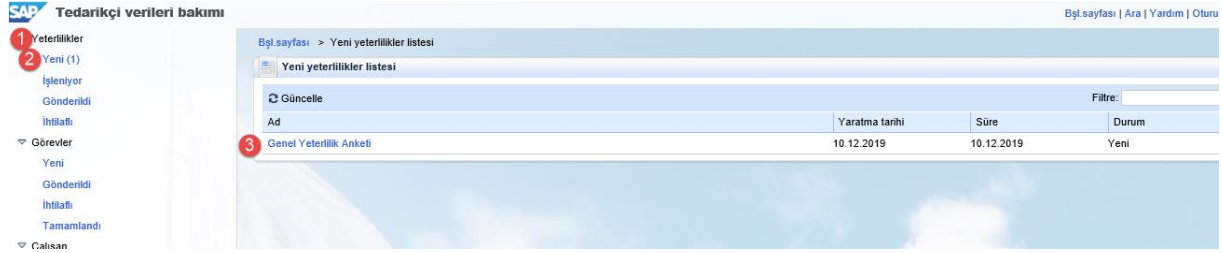
(2) İşleniyor: Bu sekmede cevaplamakta olduğunuz henüz satınalma sorumlusuna anketi göndermediğiniz anketler bulunur.

(3) Gönderildi: Bu sekmede cevapladığınız, satınalma sorumlunuza ulaşan anketler bulunur.

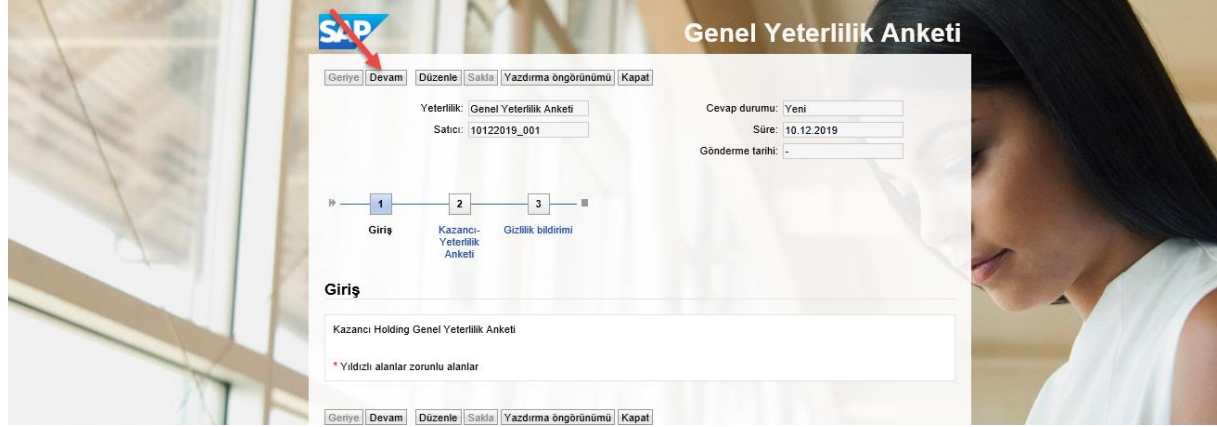
(4) İhtilafı: Bu sekmede cevapladığınız, satınalma sorumlunuz tarafından açıklama istenen anketler bulunur.

3.1.2)Anketin Cevaplanması ve İlgili Sorumluya Gönderilmesi

Yeterlilik sekmesi altında yeni butonuna tıklanır. Doldurulmak istenen anket seçilir.



Anket seçildikten sonra açılan ekranda devam butonuna basılır.



Devam butonuna basıldıktan sonra anket ekranı açılır. Sorular cevaplanır.



Sorular cevaplandıktan sonra tekrar devam butonuna basılır. Açılan ekranda gizlilik koşulları alanı doldurulup gönder butonuna basılır.

SAP Genel Yeterlilik Anketi

Yeterlilik: Genel Yeterlilik Anketi
Satıcı: 10122019_001

Cevap durumu: İşleniyor
Süre: 10.12.2019
Gönderme tarihi: .

1 Giriş 2 Kazancı-Yeterlilik Anketi 3 Gizlilik bildirimleri

Gizlilik bildirimleri

AKSA katılım koşullarını okudum onaylıyorum.
SE61 metni uyarlamada mevcut değil; sistem yönetimini bilgilendirdim

3.2)Görevler

Bu tabta 4 adet sekme bulunmaktadır. Görevler sekmesi Aksa şirketleri tarafından tedarikçi firmaya tanımlanan aktivitelerin görülmesi, tamamlanması için kullanılan bölümdür. Tedarikçi firma görevler sekmesi altında "Yeni" sekmesi altında kendisine açılan aktiviteye tıklayarak aktivitenin ayrıntıları görüntülenebilir

▼ Görevler
Yeni (1) 1
Gönderildi 2
İhtilafı 3
Tamamlandı 4

(1) Yeni: Bu sekmede satınalma sorumlunuz tarafından tamamlamanız beklenen görevler bulunmaktadır.

(2) Gönderildi : Bu sekmede gönderdiğiniz satınalma sorumlunuz tarafından henüz tamamlandı statüsüne çekilmeyen görevler bulunur.

(3) İhtilafı : Bu sekmede gönderdiğiniz satınalma sorumlunuz tarafından açıklama beklenen görevler bulunur.

(4) Tamamlandı: Bu sekmede tamamlanan görevleriniz bulunur.

3.2.1)Görevin Tamamlanması ve İlgili Satınalma Sorumlusuna Gönderilmesi

Görevler sekmesinin altında yeni tabına tıklanır. Gönderilmek istenen görev seçilir.

▼ Yeterlilikler
Yeni (1)
İşleniyor
Gönderildi
İhtilafı
1 Görevler
Yeni (1) 2
Gönderildi
İhtilafı


Bşl. sayfası > Yeni				
Yeni görevler listesi				
Güncelle				
Ad	İşleyen	Yaratma tarihi	Vade tarihi	Durum
Örnek Görev	10122019_001 10122019_001	10.12.2019	12.12.2019	Yeni

Seçilen göreve tıklandıktan sonra satınalma sorumlunuz istediği şekilde görev doldurulur. Bu işlemi dilerse ek ekleyerek ya da satınalan ile iletişim kısmına metin girerek yapabilirsiniz.

Ad: Örnek görev
 Vade tarihi: . . .
 Durum: Yeni
 Öncelik: Düşük
 Tanım:

İletişim

Satınalan ile iletişim:


Satınalana ilet: 

Satınalanan ekler

Dosya adı	Tanım	Dosya büyüklüğü
■ Sonuç bulunamadı		

Satınalan için ekler

Tanım:

Dosya adı: Gözet... **Ek ekle** 

Dosya adı	Tanım	Dosya büyüklüğü
■ Sonuç bulunamadı		

3.2) Çalışan

Çalışan Sekmesi altında Tedarikçi Firmanın yönetici hesabı kişisel verileri değiştirilebilir. Yapılan bütün değişiklikler Satın Alma Sorumlusunun onayına tabi tutulur. Tedarikçi firma yönetici hesabının kullanıcı adı ve şifresi dilediğinde değiştirilebilir.

SAP Tedarikçi verileri bakımı Bşl sayfası | Ara | Yard

Yeterlilikler
 Yeni (1)
 İşleniyor
 Gönderildi
 İhtilafı

Görevler
 Yeni (1)
 Gönderildi
 İhtilafı
 Tamamlandı

Çalışan
 Çalışan yarat
 Çalışan listesi
 Kişisel veriler

Şirket
 Ekler
 Şirket verileri
 Sertifikalar

Bşl sayfası > Çalışan yarat

İlgili kişi ayrıntıları

Hitap biçimi:

Akademik unvan:

* Adı:

* Soyadı:

İşlev:

Departman:

* Dil:

* E-posta:

* Ülke: / * Telefon numarası: / Dahili numara:

Ülke: / Faks numarası: / Dahili numara:

Gizlilik bildirimi

AKSA katılım koşullarını okudum onaylıyorum.
 SE61 metni uyarlamada mevcut değil, sistem yönetimini bilgilendirin

3.3)Şirket

Şirket bölümü altında 4 alt sekme bulunmaktadır.

3.3.1) Ekler

Şirket bölümü altında bulunan Ekler alanına tıklayarak Akxa şirketleri ile paylaşmak istenilen dosyalar seçilerek "Ek ekle" butonuna basarak dosya eklenebilir.

3.3.2) Şirket Verileri

Şirket Verileri sekmesi altında tedarikçi firma, kendi verilerini görüntüleyebilir veya değiştirebilir. Bu veriler tedarikçi başvuru formu ile eşlenik olup, ilk başta doldurulan veriler otomatik olarak kaydedilmektedir. Eğer başlangıç formunda doldurulmamış ise veya yeni eklenen bir alan ise tedarikçi firma yöneticisi şirket verilerine gelerek boş alanları doldurmalıdır. Bu alanda ek olarak banka bilgileri bulunmaktadır. Buradaki banka bilgilerinin her zaman güncel ve doğru olduğu tedarikçi firmanın yönetici hesabının sorumluluğundadır. Değiştirilen, eklenen veya silinen her alan satın alma çalışanının sorumluluğu altındadır. Değişen her alan onaya tabi tutulur ve eğer gerekirse kabul görmez.

Şirket veri altında şirket bazında mali verileri girilebilir. Bu mali veriler ilgili şirketin mali veri sorumlularına onaya gidecektir.

İlgili banka anahtarlarını sayfanın alt kısmında bulunan "Banka anahtarı" butonuyla erişebilirsiniz.

Yeni satır

Banka ve vergi verileri

Şirket	Ülke	Banka anahtarı	Hesap numarası	Denetim anahtarı	Banka referansı	Hesap sahibi	IBAN	SWIFT kodu	Para Birimi	Thslat yetki
Sonuç bulunamadı										

Yeni satır

Vergi türü	Vergi numarası
Türkiye Vergi daresi	AAA
Türkiye Vergi numarası	5675676543

Yeni satır | Banka Anahtarları

3.3.3)Sertifikalar

Sertifikalar sekmesi altında Aksa şirketleri Satın Alma bölümünün potansiyel tedarikçi firmadan istediği ve yüklenilmesi zorunlu/isteğe bağlı olan belgelerdir.

Bşl.sayfası > Sertifika

Sertifika	Geçerlilik bitişi	Süre dolma zamanı:	Durum	İşlem
Vergi Levhası				
Original Vergi Levhası pdf halinde yüklenmelidir.		Zorunlu sertifika eksik	●	📄
İmza Sirküleri		Zorunlu sertifika eksik	●	📄
Onaylı olmalıdır.		Zorunlu sertifika eksik	●	📄
Banka hesap bilgileri		Zorunlu sertifika eksik	●	📄
Banka hesap bilgileri		Zorunlu sertifika eksik	●	📄
Ticaret Sicil Gazetesi		Zorunlu sertifika eksik	●	📄

3.4) Ürün Kategorileri

Ürün kategorileri sekmesinden kendinize tedarikçisi olmak istediğiniz alanlar yeni kategoriler ekleyebilirsiniz. Yeni kategori ekle butonu ile daha önce başvurmadığınız Aksa şirketlerine başvuruda bulunabilirsiniz.

SAP Tedarikçi verileri bakımı

Bşl.sayfası > Ürün kategorileri listesi

Gönder | Gözet

Ürün kategorileri listesi

Yeni ürün kategorileri ekle

Kategori adı

KH_04030201 OFIS İNŞAAT İŞLERİ

Ürün kategorileri seçimi

Teslim edebileceğiniz ürün kategorisini seçin

Ara | Başlat

Mevcut ürün kategorileri

Tümünü genişlet | Tümünü sıkıştır

Kategori adı
<input type="checkbox"/> KH_01 Aksa Jeneratör
<input type="checkbox"/> KH_02 Doğalgaz Şirketleri
<input type="checkbox"/> KH_03 Aksa Servis
<input type="checkbox"/> KH_04 Kazancı Holding AŞ
<input type="checkbox"/> KH_05 Elektrik Dağıtım Şirketleri
<input type="checkbox"/> KH_06 Tarım
<input type="checkbox"/> KH_07 Enerji Grubu Şirketleri

3.5) Ek Bilgi Tabları

Bu tablarda Aksa şirketler tarafından sizden girilmesi beklenen bilgiler mevcuttur.

Ek Bilgiler

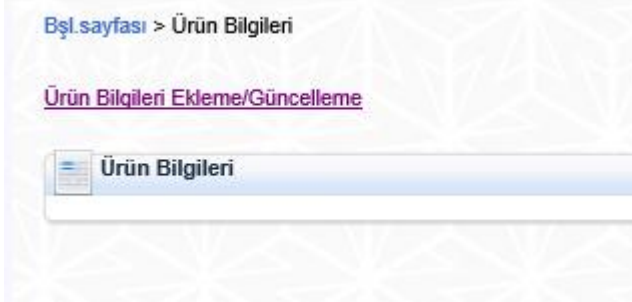
Finansal Bilgiler

Ürün Bilgileri

Ürün&Fabrika Bilgileri

3.4.1)Ürün Bilgileri

Tedarikçi firmaların müşteri bilgileri tabı altında Ürün Bilgileri Ekleme/Güncelleme butonuyla ürün bilgilerini girmesi beklenmektedir.

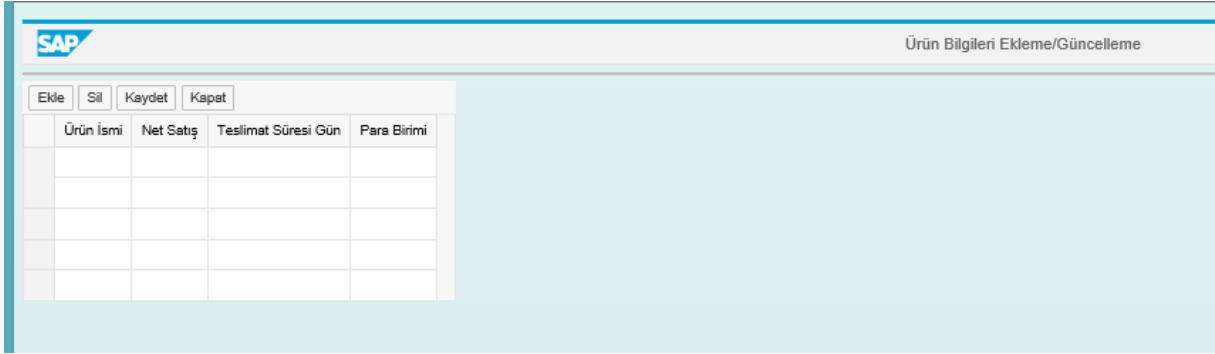


Ekle butonu yeni satır ekler.

Sil butonu girilen satırı siler.

Kaydet butonu girdiğiniz bilgileri kaydeder.

Kapat butonu ilgili sayfayı kapatır



3.4.2)Finansal Bilgiler

Tedarikçi firma bu bölüm üzerinden "Finansal Bilgiler Ekleme/Güncelleme" yazısına tıklayarak kendinden istenilen bilgileri doldurur ve "Kaydet" butonuna basarak değişiklikleri saklar.

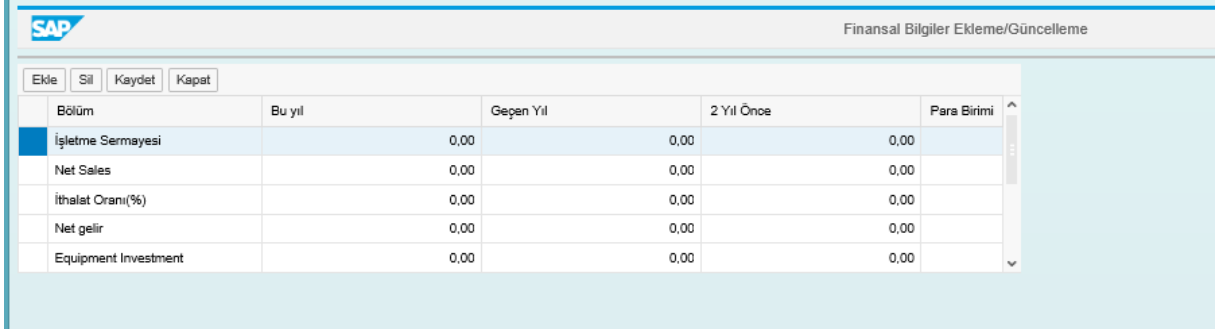


Ekle butonu yeni satır ekler.

Sil butonu girilen satırı siler.

Kaydet butonu girdiğiniz bilgileri kaydeder.

Kapat butonu ilgili sayfayı kapatır

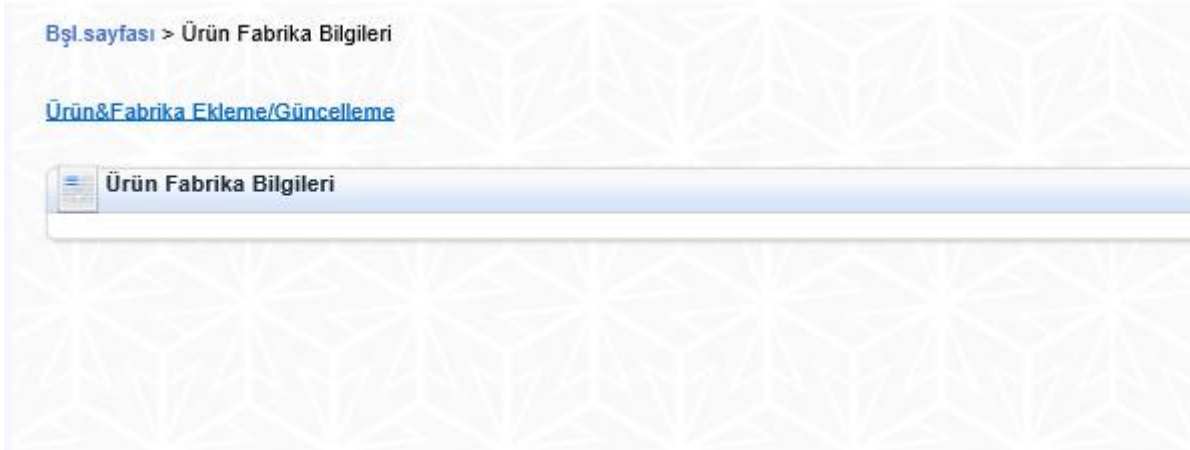


The screenshot shows the SAP 'Finansal Bilgiler Ekleme/Güncelleme' (Financial Information Maintenance/Update) screen. It features a table with columns for 'Bölüm' (Section), 'Bu yıl' (This year), 'Geçen Yıl' (Last year), '2 Yıl Önce' (2 years ago), and 'Para Birimi' (Currency). The table contains the following data:

Bölüm	Bu yıl	Geçen Yıl	2 Yıl Önce	Para Birimi
İşletme Sermayesi	0,00	0,00	0,00	0,00
Net Sales	0,00	0,00	0,00	0,00
İthalat Oranı(%)	0,00	0,00	0,00	0,00
Net gelir	0,00	0,00	0,00	0,00
Equipment Investment	0,00	0,00	0,00	0,00

3.4.3)Ürün Fabrika Bilgileri

Tedarikçi firma bu bölüm üzerinden "Ürün fabrika Ekleme/Güncelleme" yazısına tıklayarak kendinden istenilen bilgileri doldurur ve "Kaydet" butonuna basarak değişiklikleri saklar.

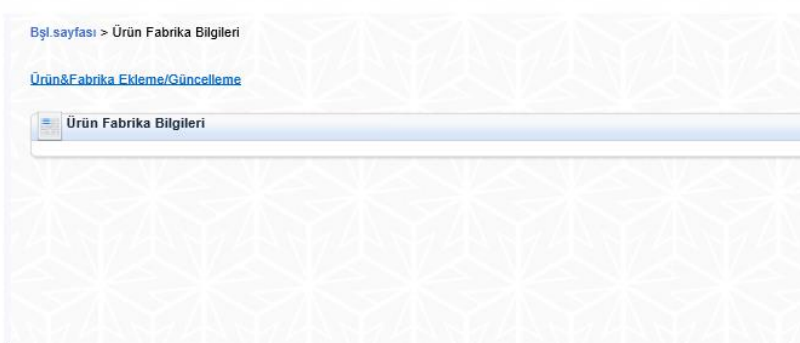


Ekle butonu yeni satır ekler.

Sil butonu girilen satırı siler.

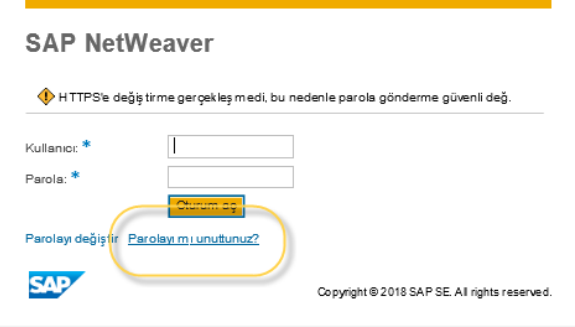
Kaydet butonu girdiğiniz bilgileri kaydeder.

Kapat butonu ilgili sayfayı kapatır



6)Şifre Resetleme

Şifre unutulduğunda https://kzcsrmapdev.aksa.com:8100/s3q_Ext "Parolayı mı unuttunuz" butonu ile şifre resetleme işlemi gerçekleştirilebilir.



Bu butona tıklanđında ařaęıdaki ekran aılır. E-mail ve kullanıcı adınızı yazarak iřlem "Tamamla" butonu ile iřlemi tamamlayabilirsiniz. E-mail adresinize yeni řifre gnderilecektir.

